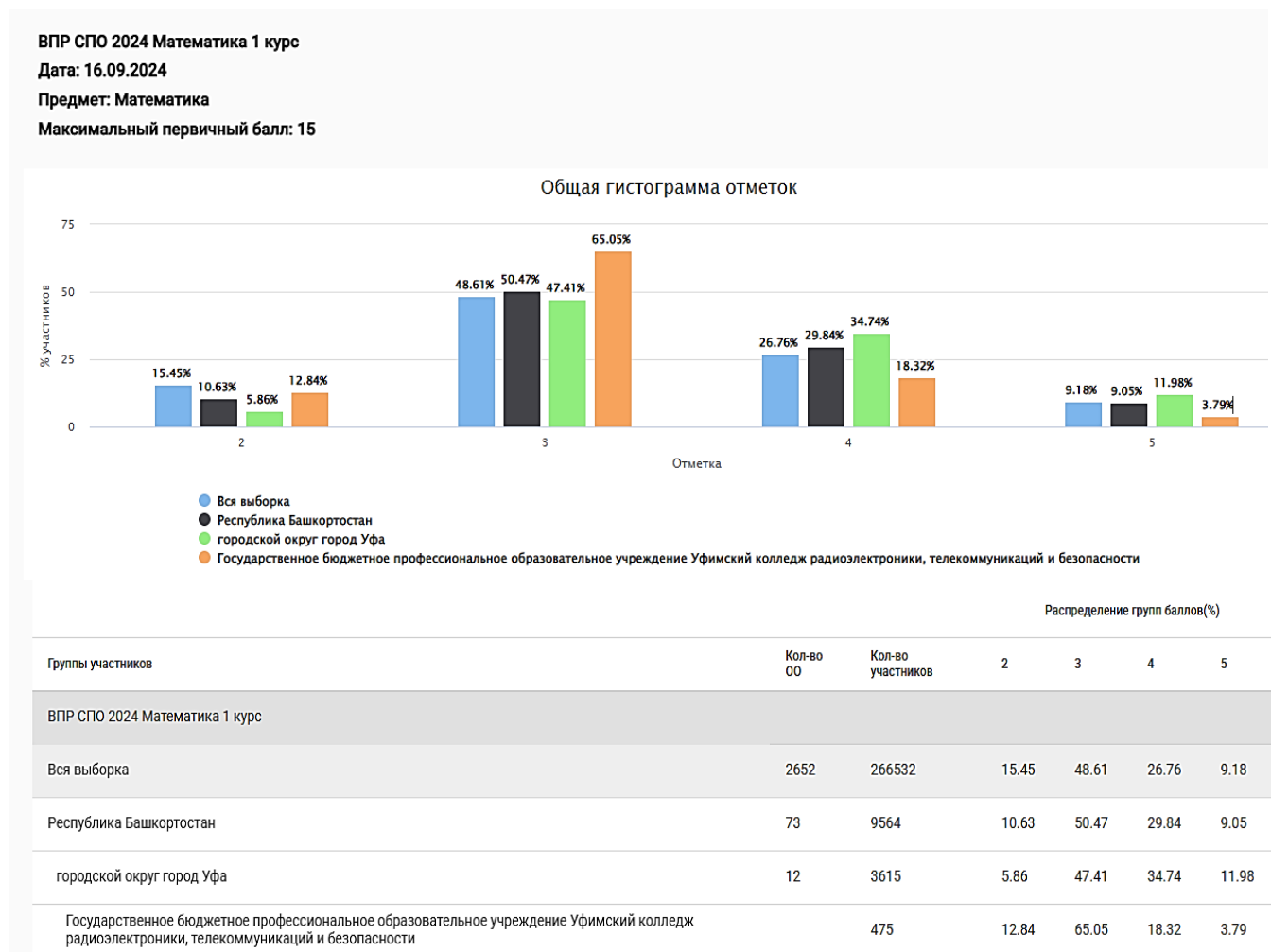


ВПР 2024 год

В сентябре-октябре 2024г. для студентов 1 и 2 курсов проводились Всероссийские проверочные работы (ВПР) по профильным предметам («Математика») и по оценке метапредметных результатов.

По результатам Аналитического отчета о результатах ВПР СПО 2024 выявлено следующее:

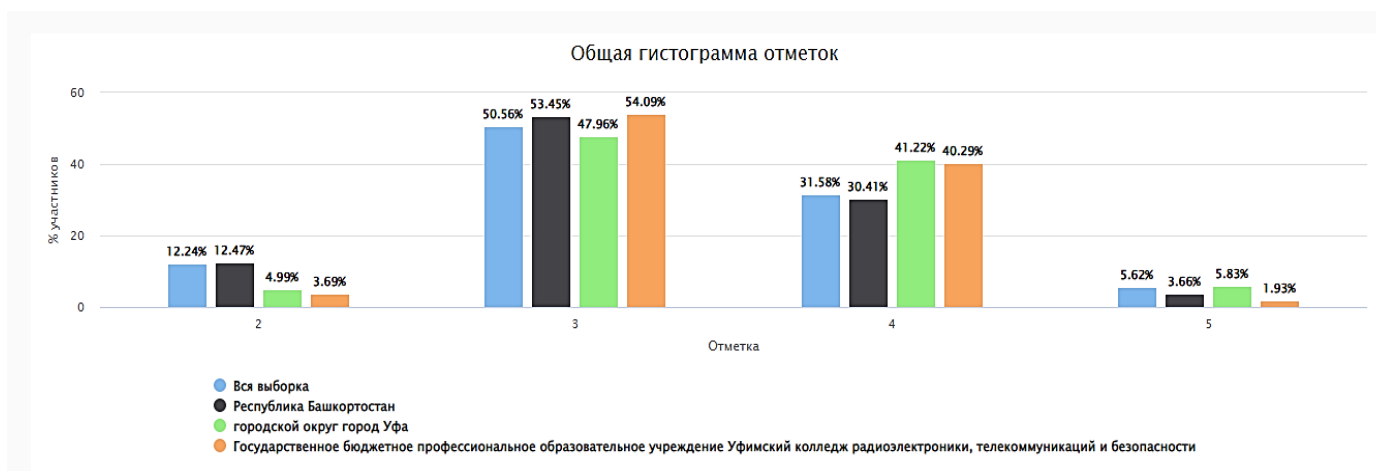
1) по дисциплине «Математика» для 1 курсов



| ОО | Кол-во участников | Распределение групп баллов, % | | | | Успеваемость, % | |
|-------------|-------------------|-------------------------------|-------|-------|------|-----------------|-------|
| | | 2 | 3 | 4 | 5 | Колич. | Кач. |
| РФ | 266532 | 15.45 | 48.61 | 26.76 | 9.18 | 84,55 | 35,94 |
| РБ | 9564 | 0.63 | 50.47 | 29.84 | 9.05 | 99,37 | 48,9 |
| ГБПОУ УКРТБ | 475 | 12.84 | 65.05 | 18.32 | 3.79 | 87,16 | 22,11 |

По дисциплине «Математика» для 1 курсов результаты ГБПОУ УКРТБ по количественной успеваемости выше на 2,61%, чем по РФ, по качественной успеваемости ниже на 13,83%. По сравнению с РБ количественная успеваемость ниже на 12,21%, качественная ниже на 26,79%.

2) по метапредметным результатам (ЕПР) для 1 курсов



| ОО | Кол-во участников | Распределение групп баллов, % | | | | Успеваемость, % | |
|-------------|-------------------|-------------------------------|-------|-------|------|-----------------|-------|
| | | 2 | 3 | 4 | 5 | Колич. | Кач. |
| РФ | 758781 | 12.24 | 50.56 | 31.58 | 5.62 | 87,76 | 37,2 |
| РБ | 27444 | 12.47 | 53.45 | 30.41 | 3.66 | 87,53 | 34,08 |
| ГБПОУ УКРТБ | 623 | 3.69 | 54.09 | 40.29 | 1.93 | 96,31 | 42,22 |

По метапредметным результатам (ЕПР) для 1 курсов результаты ГБПОУ УКРТБ по количественной успеваемости выше на 8,55 %, чем по РФ, по качественной успеваемости выше на 5,02%. По сравнению с РБ количественная успеваемость выше на 8,78%, качественная выше на 8,14%.

3) по дисциплине «Математика» для завершивших общеобразовательную подготовку

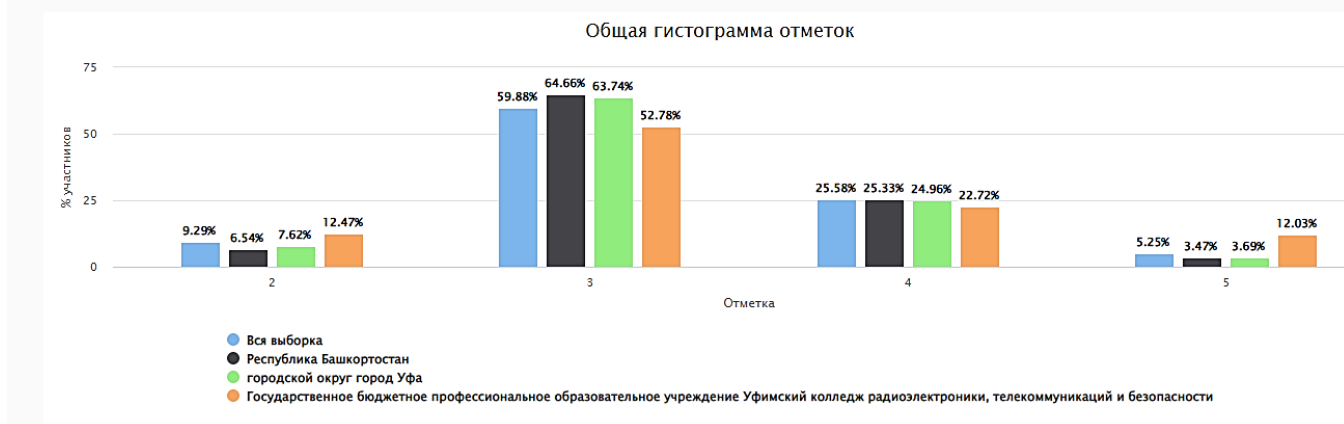
Статистика по отметкам учащихся СПО

ВПР СПО 2024 Математика Завершившие СОО

Дата: 16.09.2024

Предмет: Математика

Максимальный первичный балл: 15



| ОО | Кол-во участников | Распределение групп баллов, % | | | | Успеваемость, % | |
|-------------|-------------------|-------------------------------|-------|-------|-------|-----------------|-------|
| | | 2 | 3 | 4 | 5 | Колич. | Кач. |
| РФ | 223430 | 9.29 | 59.88 | 25.58 | 5.25 | 90,71 | 30,83 |
| РБ | 8934 | 6.54 | 64.66 | 25.33 | 3.47 | 93,46 | 28,8 |
| ГБПОУ УКРТБ | 449 | 12.47 | 52.78 | 22.72 | 12.03 | 87,53 | 34,75 |

По дисциплине «Математика» для завершивших общеобразовательную подготовку результаты ГБПОУ УКРТБ по количественной успеваемости выше на 1,16%, чем по РФ, по качественной успеваемости выше на 7,36%. По сравнению с РБ количественная успеваемость ниже на 1,54%, качественная выше на 6,16%.

4) по метапредметным результатам (ЕПР) для завершивших общеобразовательную подготовку

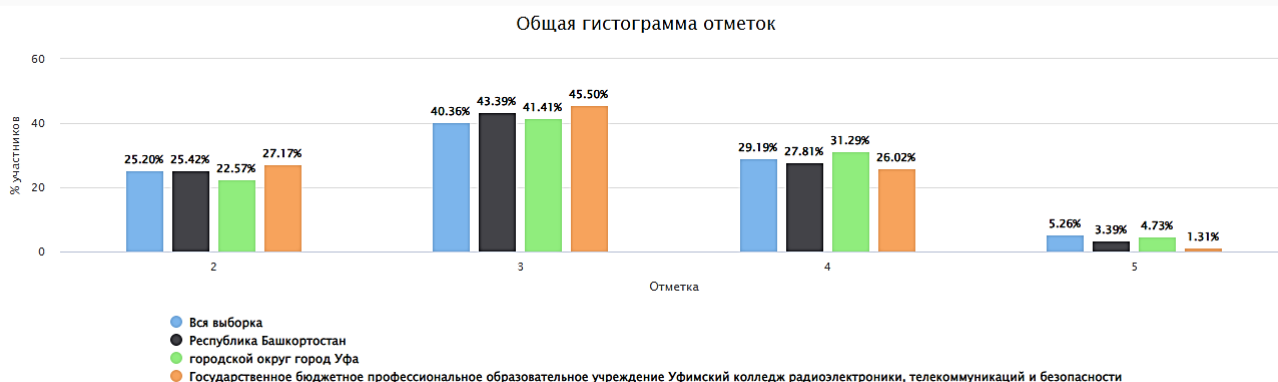
Статистика по отметкам учащихся СПО

ВПР СПО 2024 Метапредмет Завершившие СОО

Дата: 16.09.2024

Предмет: Метапредмет

Максимальный первичный балл: 34



| ОО | Кол-во участников | Распределение групп баллов, % | | | | Успеваемость, % | |
|-------------|-------------------|-------------------------------|-------|-------|------|-----------------|-------|
| | | 2 | 3 | 4 | 5 | Колич. | Кач. |
| РФ | 633891 | 25.20 | 40.36 | 29.19 | 5.26 | 74,8 | 34,44 |
| РБ | 24964 | 25.42 | 43.39 | 27.81 | 4.73 | 74,58 | 31,19 |
| ГБПОУ УКРТБ | 611 | 27.17 | 45.50 | 26.02 | 1.31 | 72,83 | 27,33 |

По метапредметным результатам (ЕПР) для завершивших общеобразовательную подготовку результаты ГБПОУ УКРТБ по количественной успеваемости ниже на 1,97 %, чем по РФ, по качественной успеваемости ниже на 7,11 %. По сравнению с РБ количественная успеваемость ниже на 1,75%, качественная ниже на 3,86%.